




Légende

Zone PS
Zone de plaine et de plateau ou l'infiltration des eaux pluviales n'est pas possible comme évacuation principale

Sous zone Pi Orange
Zone de Plaine et de plateau favorable a priori à l'Infiltration des eaux pluviales

Sous zone Pi Verte
Zone de Plaine et de plateau favorable a priori à l'Infiltration des eaux pluviales

Zone C
Zone de coteau ou de montagne ou l'infiltration des eaux pluviales n'est pas possible comme évacuation principale.
Evacuation principale des eaux pluviales dans le réseau hydrographique de surface

	Communauté de Communes Du Pays de Nay
	Zonage Eaux Pluviales - Zone Sud
	0 500 1 000 2 000  Mètres

